



FTA-PASS

소식지



November.2017

VOL.59

커버스토리

NEWS

FTA STUDY

유용한 기능

안내서

CONTENTS

NEWS

2017년 사용자 간담회 개최 안내
2017년 FTA-PASS 만족도 설문조사 안내

FTA STUDY

FTA 원산지확인서 세관장사전심사제도 안내

업데이트

원산지확인서 출력 견본(미리)보기

안내서

원산지인증수출자 신청방법



FTA-PASS

소식지



November.2017

VOL.59

커버스토리

NEWS

FTA STUDY

업데이트

안내서



“초대합니다”

국제원산지정보원에서는 FTA-PASS의 사용 편의성 제고를 위하여
기업실무자들이 현장에서 느끼는 다양한 의견을 교환하고자 FTA-PASS 사용자 간담회를 개최합니다.



FTA-PASS와 FTA 활용기업의 더 높은 도약을 위하여
함께 소통하실 기업실무자 분들을 모십니다.

일시·장소

2017년 11월 15일 (수)
14:00~16:00, 성남세관 3층 대회의실

접수기간

2017년 10월 30일(월)부터 11월 14일(화)까지

토론주제

FTA-PASS 아이디어 공모전 제안내용
FTA-PASS 기능개선 및 지원 요청사항

참여방법

신청서 작성 후 담당자 이메일(fta-pass@origin.or.kr)로 접수
FTA-PASS 홈페이지에서 신청 양식 다운로드 가능
※ 간담회에 참여하시는 분들께는 소정의 기념품이 증정됩니다.





FTA-PASS

소식지



November.2017

VOL.59

커버스토리

NEWS

FTA STUDY

업데이트

안내서

2017년 FTA-PASS 만족도 설문조사 안내



여러분의 적극적인 참여가 보다 편리한 시스템을 만듭니다.
많은 참여 부탁드립니다.



설문조사 목적

- FTA-PASS 시스템 및 사후지원(문의상담, 현장지원 등) 관련하여 만족도 및 개선사항에 대해 사용자 의견을 청취하여 발전방안 도출 필요
- FTA-PASS 실사용자 및 사후지원 신청기업을 대상으로 설문조사를 실시하여 시스템 활용 및 서비스 만족도 제고를 위한 기초자료로 활용



설문대상

- FTA-PASS 활용 및 사후지원 기업
 - ※ 설문에 응답해 주신 분들 중 100분을 추첨하여 5,000원 상당의 모바일 기프티콘을 발송해드립니다.



신청기간 및 방법

- 신청기간 11.1.(수) ~ 11.20(월) (20일간)
- 접수방법 온라인 설문 (FTA-PASS 홈페이지에서 접수)
- 조사항목 사후지원(전화상담, 현장지원 등) 및 FTA-PASS 기능 만족도 등
- 설문시간 약 5분 (18개 문항)



문의사항 및 안내

- 안내전화 1544-0645





FTA-PASS

소식지



November.2017
VOL.59

커버스토리

NEWS

FTA STUDY

업데이트

안내서



FTA 원산지확인서 세관장사전심사제도 안내

FTA 원산지확인서 세관장사전심사 제도란?

세관장이 중소기업체가 작성·발급한 포괄원산지확인서의 적정성을 확인하여 신뢰성을 부여하는 제도로써 FTA 원산지 확인서를 작성·발급해야 하는 중소기업체의 어려움을 해소하기 위해 세관장이 원산지를 확인하는 제도입니다.

처리절차

세관장은 중소기업체로부터 포괄원산지확인서와 그 입증자료를 제출받아 발급된 포괄원산지확인서를 심사하여 확인하고, 수출자는 세관심사가 완료된 원산지 확인서를 제공받아 수출물품 원산지판정에 사용

신청

- 신청서와 포괄원산지확인서 및 그 입증서류를 관할 세관장에게 제출
- 신청물품 단위
 - HS 6단위별로 신청

심사

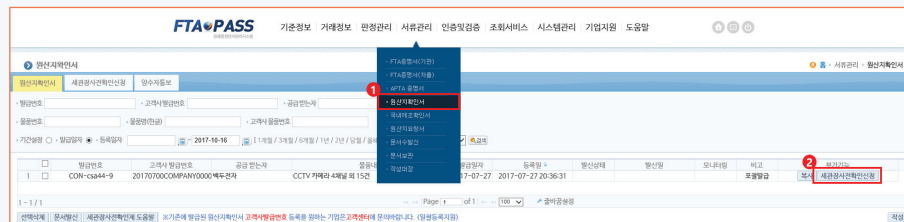
- 서류심사 및 현장실사
 - 원산지기준·품목분류 충족여부, 재료·제품 재고관리실태
- 심사자료 보완요청 (보완기간 10일)
 - 기간내 미 보완시 반려

심사결과 등록

- FTA포털(www.customs.go.kr/portallIndex.html) 게시
 - 포괄원산지확인서에 대한 세관장의 확인번호 등록

FTA-PASS로 세관장사전심사 신청이 가능합니다~!!

①원산지확인서 발급 후 부가기능에 있는 [②세관장사전확인신청] 클릭



승인번호 : 000-1-15-000000
KORIGIN
 KOREA FTA ORIGIN
<http://fta.customs.go.kr>

원산지(포괄)확인서 세관장 확인 신청(승인서)

① 신청번호	② 접수일자		③ 처리기간	20일
④ 신청인	상호	사업자 번호		
	주소	신청구분		<input type="checkbox"/> 업체 <input type="checkbox"/> 관세사
⑤ 공 급 하는자	상호(대표)	사업자 번호		
	주소	인증수출자번호		

공급받자에게 확인 사실 통보 여부
 심사결과 FTA 원산지로 확인되는 경우 그 결과를 FTA포털 게시 또는 QR 코드로 제공하는 것에 동의합니다

⑥ 공 급 받는자	상호(대표)	사업자 번호	통보 사서할
-----------	--------	--------	--------

⑦ 원산지(포괄)확인서 발급번호 :
 ⑧ 포괄확인기간 : 0000년 00월 00일 ~ 0000년 00월 00일

공급물품 명세서

⑨ 연번	⑩ 제품번호	⑪ 품명	⑫ 적용협정	⑬ 품목번호	⑭ 원산지 결정기준	⑮ 충족여부	⑯ 원산지
연번	제품번호	품명	적용협정	품목번호	결정기준	충족	불충족

참고사항 :
 ※ 원산지 불충족물품에 대하여 국내 부가가치, 주요 공정내역 등 기재

위와 같이 상기 원산지(포괄)확인서에 대한 세관장의 확인을 신청합니다. 0000년 00월 00일 신청인 (서명 또는 인장) ○ ○ 세 관 장 귀 하	상기 물품에 대하여 세관장이 자유 무역협정에 의한 원산지(다만, ⑮란에 불충족으로 표시된 것은 제외한다.)를 확인합니다. 0000년 00월 00일 ○ ○ 세 관 장
---	---



FTA-PASS

소식지



November.2017

VOL.59

커버스토리

NEWS

FTA STUDY

업데이트

안내서

원산지확인서 출력 견본(미리)보기

원산지확인서도 발급·출력 전에 견본 미리보기가 가능합니다.



원산지확인서 발급하기 전, 확인서 출력내역 사전확인 및 오류방지를 위한 견본 미리보기가 제공되고 있습니다.

[서류관리 > 원산지확인서] 메뉴에서 [작성]을 클릭한 후, 원산지확인서 내용을 기입하여 [저장]을 누르면 발급하기 전에 미리보기가 가능합니다.

The screenshot shows the FTA-PASS web interface. At the top, there are navigation tabs: 원산지확인서, 새관공서원산지확인서, 영수증정보. The '작성' button is highlighted in a red box. Below the navigation, there are sections for '공급 하는자' (Supplier) and '공급 받는자' (Recipient) with their respective details. A table of '공급품명 명세' (Goods Description) is visible, listing various goods and their specifications. At the bottom, there are fields for '발급번호' (Issuance No.), '작성일자' (Issue Date), '작성사' (Issuing Company), and '인증번호' (Authorization No.).



The screenshot shows a web browser displaying a preview of a Certificate of Origin form. The browser address bar shows 'https://www.ftapass.or.kr/rid=0 - re:preview - Internet Explorer'. The form is titled '견본 [원산지(포괄)확인서]' (Sample [Certificate of Origin]). It contains two main sections: '2. 공급하는 자 (Supplier)' and '3. 공급받는 자 (Supplied to)'. Each section includes fields for '상호 (Company Name)', '대표자성명 (Name of Representative)', '주소 (Address)', and '전화번호 (Tel)'. The 'Supplier' section also includes '팩스번호 (Fax)' and '인증수출자 인증번호 (Customs Authorization No.)'. The 'Supplied to' section includes '인증수출자 인증번호 (Customs Authorization No.)'. At the bottom, there is a section for '공급품명 명세서 (Good Statements)'. The browser status bar at the bottom shows 'VER3 1.0.0.445-Release(32bit) Ready 1/2 A4, 210 x 297 mm'.



FTA-PASS

소식지



November.2017

VOL.59

커버스토리

NEWS

FTA STUDY

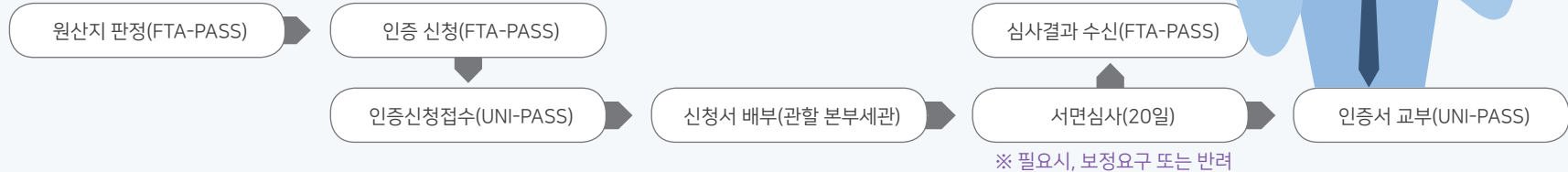
업데이트

안내서

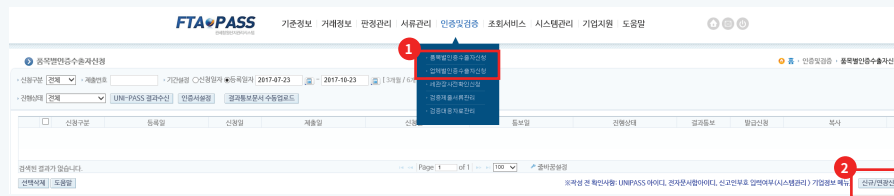
원산지인증수출자 신청방법

원산지인증수출자 제도란?

세관이 원산지증명 능력이 있다고 인정한 수출자에게 원산지증명서 발급절차 또는 첨부서류 제출 간소화 혜택을 부여하는 제도입니다.



FTA-PASS로 원산지인증수출자 신청이 가능합니다~!



※ 원산지인증수출자 혜택

협정	인증 전	인증 후
한-EU	<ul style="list-style-type: none"> 6,000유로 이하의 수출물품에 대하여만 원산지신고서 작성가능 	<ul style="list-style-type: none"> 6,000유로 초과 물품을 수출할 경우 인증 수출자에 한하여 원산지증명서 발급 가능
한-아세안	<ul style="list-style-type: none"> 원산지증명서 발급신청서작성(전산으로 신청) 	<ul style="list-style-type: none"> 원산지증명서 발급신청서 작성(전산으로 신청)
한-싱가포르	<ul style="list-style-type: none"> 첨부서류 제출 - 수출신고필증 사본 - 원산지소명서 	<ul style="list-style-type: none"> 첨부서류 제출 생략 - 원산지확인인(생산자와 수출자가 다른경우)
한-인도	<ul style="list-style-type: none"> - 원산지확인인(생산자와 수출자가 다른경우) 	<ul style="list-style-type: none"> 첨부서류 제출 생략 - 현지확인 생략 가능
한-중국	<ul style="list-style-type: none"> - 그 밖의 원산지 증빙자료 	<ul style="list-style-type: none"> - 현지확인(필요한 경우)
한-베트남	<ul style="list-style-type: none"> - 현지확인(필요한 경우) 	
한-EFTA	<ul style="list-style-type: none"> 자율발급 원산지증명서(통상 Invoice 신고서) 수출자의 서명 필요 (전자문서 이용 불가능) 	<ul style="list-style-type: none"> 자율발급 원산지증명서(통상 Invoice 신고서) 수출자의 서명 생략 (전자문서 이용 가능)
기타	동 제도 미 적용	

① [인증 및 검증 → 품목별/업체별 인증수출자 신청] 메뉴에서 하단 ②[신규/연장 신청] 클릭후 신청정보 작성

※ [시스템 관리 → 기업정보]에 "UNIPASS아이디/UNIPASS전자문서함아이디/UNIPASS신고인부호" 사전기입필요