FTA-PASS 소식지

June.2017

VOL.54

커버스토리

NEWS

YES FTA

FTA STUDY

자주 묻는 질문

안내서



CONTENTS

NEWS
2017년 상반기 FTA-PASS 사용자 간담회 안내

YES FTA
YES FTA 전문교육 FTA-PASS 과정 6월 교육일정

FTA STUDY
원산지결정기준 알아보기
세번변경기준

자주 묻는 질문
세번변경기준의 '불충족' 해결 방법

안내서
FTA-PASS의 올바른 사용을 위한 안내서
원산지증명서 자율발급 방법

■ 2017년도 상반기 FTA-PASS 사용자 간담회 개최

초대합니다

국제원산지정보원에서는 FTA-PASS의 사용 편의성 제고를 위하여
기업실무자들이 현장에서 느끼는 다양한 의견을 청취하고자 FTA-PASS 사용자 간담회를 개최합니다.

FTA-PASS와 FTA 활용기업의 더 높은 도약을 위하여 함께 소통하실 기업실무자 분들을 모십니다.

일시 · 장소

2017. 6. 15.(목) 15:00 - 17:00
성남세관(3층 교육장)

토론주제

· 원산지관리 수행 형태
· FTA-PASS 활용애로 및 개선사항
· FTA-PASS 활용을 위한 지원 정책

접수기간

2017. 6. 1(목) ~ 6. 14(수) 18시

참가대상

· 5대 전략물품* 수출기업
*전략물품 : 농수산식품, 화장품류, 의류패션, 산업용전자기계, 의료기기 및 용품
· FTA-PASS 가입기업 담당자
· FTA-PASS 시스템 개선 의견을 제안 하고자 하는 분

참여방법

신청서 작성 후 담당자 이메일(fta-pass@origin.or.kr)로 접수
* FTA-PASS 홈페이지에서 신청 양식 다운로드 가능
* 간담회에 참여하시는 분들에게는 소정의 기념품이 증정됩니다.

■ YES FTA 전문교육 FTA-PASS 과정 6월 교육일정

FTA-PASS 전문교육으로

자신감 UP! 능력 UP!

소수정예 · 실무중심의 FTA-PASS 전문교육을 통하여
기업현장에서 바로 FTA-PASS를 활용할 수 있습니다.

교육대상

FTA-PASS 사용자 또는 사용예정자

교육비용

전액무료

신청방법

YES FTA 교육지원센터 홈페이지(www.yesftaedu.or.kr)
교육분야 > 상세보기 > 신청하기

교육내용

교육과정	교육내용	인정점수
[특화분야] FTA-PASS 특화과정	· 활용개요	6점 ※ 본 강의는 원산지인증수출자 원산지관리전담자 교육 이수 시간을 인정받을 수 있습니다.
	· 입력정보 작성과 등록	
	· 원산지 판정과 해석	
	· 원산지증빙서류 작성	
	· 부가기능	

교육일정

지역	교육일	장소
서울	6/12(월)	서울특별시 강남구 강남대로78길 8 더존교육장 9층 전산교육장
	6/30(금)	
인천	6/13(화)	인천광역시 연수구 인천타워대로54번길 19 인천시청자미디어센터 4층 미디어교육실1
부산	6/26(월)	부산광역시 부산진구 동천로 55 부산한영평생교육원 제 4강의실
대구	6/23(금)	대구광역시 달서구 당산로 121 대구교육연수원 사도관 326호
대전	6/21(수)	대전광역시 서구 한밭대로713 대전 통계교육원 본관동 1층 전산강의실

※ 선착순 신청으로 조기 마감될 수 있습니다.

FTA-PASS
소식지
June.2017
VOL.54

■ 원산지결정기준 알아보기 - 세번변경기준

원산지규정 품목별기준
세번변경기준

물품의 원산지를 결정하는 품목별기준은 세번변경기준, 부가가치기준, 가공공정기준으로 구분됩니다. 세번변경기준은 생산에 투입된 비원산지재료의 세번과 다른 세번의 제품이 생산되면 해당 상품을 원산지 물품으로 인정하는 기준입니다.

HS코드: 7318.15
- 4단위(호)
- 2단위(류)
- 6단위(소호)

HS 2단위 변경기준(CC)	다른 류에 해당하는 원재료로부터 생산된 제품을 원산지 물품으로 인정
HS 4단위 변경기준(CTH)	다른 호에 해당하는 원재료로부터 생산된 제품을 원산지 물품으로 인정
HS 6단위 변경기준(CTSH)	다른 소호에 해당하는 원재료로부터 생산된 제품을 원산지 물품으로 인정

※ 세번변경기준을 충족하지 못하는 비원산지 재료가 생산되는 제품에서 차지하는 비중이 미미한 경우에는 최소허용기준의 특례규정을 적용할 수 있습니다.

온도센서 구성내역

구분	물품명	원산지	HS코드
완제품	온도센서	?	9025.90
원재료	측정센서	한국	9025.90
	스텐레스 봉	불명	7326.90
	케이블	불명	8544.49
	파워카드	불명	8544.42
	수축튜브	불명	3917.32
	센서핸들	불명	3926.90

!

원산지결정기준이 CTH이므로
원재료와 완제품의 HS 4단위를 살펴보아야 합니다.
원산지 재료인 측정센서를 제외한
모든 비원산지 재료의 HS 4단위가
완제품의 HS 4단위와 다르기 때문에 온도센서는
'한국(KR)'의 원산지 지위를 얻을 수 있습니다.

FTA-PASS
소식지
June.2017
VOL.54

커버스토리
NEWS
YES FTA
FTA STUDY
자주 묻는 질문
안내서

■ 세번변경기준의 '불충족' 해결하기

저희 회사는 온도센서를 생산하여 미국으로 수출하고 있습니다. 온도센서는 한-미FTA의 원산지결정기준인 세번변경기준을 충족하기 때문에 '한국(KR)'의 원산지 지위를 갖고 있습니다. 그런데 FTA-PASS를 이용하여 온도센서의 원산지를 판정했을 때 '불충족'으로 판정되었습니다. 세번변경기준이 '불충족'이 된 현상을 어떻게 해결할 수 있나요?

아래의 단계에 따라 '불충족' 판정 사유를 확인하고, 문제를 해결할 수 있습니다.

STEP 1

판정이력 확인

[판정관리 > 판정이력] 메뉴의 FTA 협정별 판정이력에서 완제품에 투입된 비원산지 재료 중 세번이 등록되지 않은 원재료 찾기

STEP 2

세번 등록 여부 확인

(STEP 1)에서 찾은 비원산지 재료의 세번이 [기준정보 > HS코드] 메뉴에 등록되어 있는지 확인

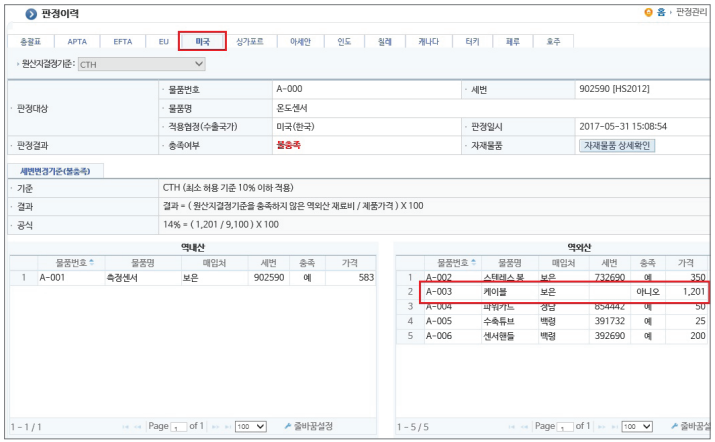

[온도센서 물품의 한-미 FTA 판정이력 화면]

STEP 3

세번이 등록된 경우

등록된 원재료의 HS코드 정보의 적용협정, 국가, HS기준년도를 판정된 FTA 협정에 알맞게 수정

세번이 등록되지 않은 경우

판정된 FTA 협정에 알맞은 HS코드 정보 등록

■ 원산지증명서 자율발급 방법

원산지 판정부터 원산지증명서 발급까지
ONE-STOP FTA-PASS

FTA-PASS에서는 수출물품의 원산지 판정뿐만 아니라 판정 결과를 바탕으로 원산지증명서를 자율발급하실 수 있습니다.

메뉴위치 : [서류관리 > FTA증명서(자율)]

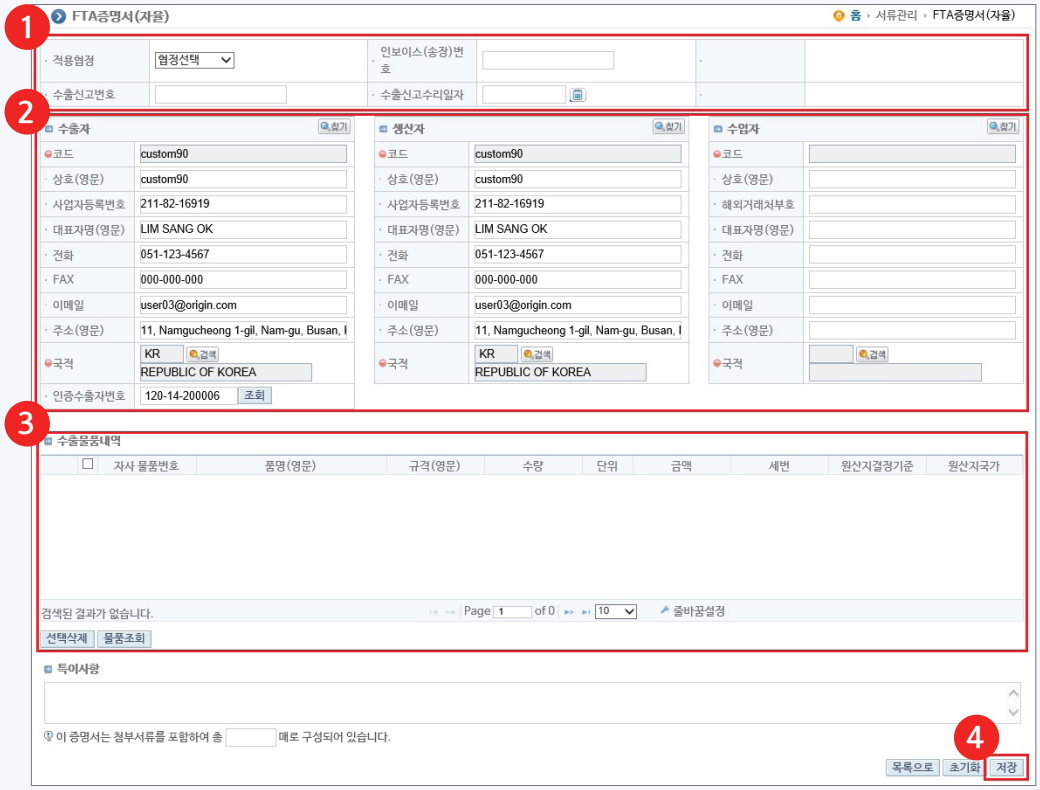

발급 절차

1. 적용협정 및 수출정보 입력
2. [검색]버튼을 클릭하여 수출자·생산자·수입자 정보 입력
3. [물품조회]버튼을 클릭하여 수출물품의 판정이력을 불러오고, 수량 및 금액 입력
4. [저장]버튼을 클릭하여 작성내용을 FTA-PASS에 저장하고, [발급]버튼을 클릭하여 해당 원산지증명서를 발급

TIP

- 한-뉴질랜드, 한-미국, 한-페루, 한-콜롬비아, 한-캐나다, 한-호주 FTA는 포괄기간을 지정할 수 있는 원산지증명서를 발급하실 수 있습니다.
- B/L, invoice 등 상업서류에 원산지 신고문안을 작성하는 원산지 증명 방식을 채택하는 FTA 협정에 대해서는 FTA-PASS에서 해당 원산지 신고문안이 작성된 서류가 발급되어 보관됩니다.